


Passive-Infrarot-Bewegungsmelder Low Power-Ausführung - PIR-STD-LP

Beschreibung



Technische Daten

Bewegungsmelder PIR-STD-LP

Spannungsversorgung	3-5 V DC		
Betriebsstrom	Ruhe	Ausgang „H“	40 μ A
	Aktiv	Ausgang „L“	400 μ A
Reichweite	ca. 4 bis 12 m, 5-stufig einstellbar Über 4 Lötbrücken in Stufen einstellbar		
Signalbandbreite	0,4...10 Hz		
Öffnungswinkel	Horizontal $\pm 50^\circ$ Vertikal $\pm 30^\circ$		
Digitaler Ausgang	Open Collector max 5 V, 20 mA		
Analogausgang	0V...Vcc -0,5 V		
Einsatztemperatur	-20°C ... 60 °C		
Umgebungsfeuchte	0..90% RH Betauung nicht zulässig		
Abmessungen	(L x B x H) 25 x 25 x 26 mm Montagebohrung \varnothing 24 mm		
CE-Konformität	2014/30/EU		
EMV-Störaussendung	EN 61000-6-3:2011		
EMV-Störfestigkeit	EN 61000-6-1:2007		
Bestell Nr.	PIR-STD-LP		

Änderungen der technischen Daten, die dem technologischen Fortschritt dienen, bleiben vorbehalten!

Leistungsmerkmale

- Bewegungsmelder mit hoher Empfindlichkeit
- Geringe Stromaufnahme, ideal für Batteriebetrieb
- Sehr kleine Abmessungen
- Für Wand- oder Deckenmontage
- Horizontale Vorzugs-Charakteristik
- Einstellbare Empfindlichkeit
- Analoger und digitaler Ausgang
- Weiter Öffnungswinkel
- Störungssicheres Schaltungskonzept
- Einfache Montage

Typische Anwendungsgebiete

- Batteriebetriebene Geräte
- Automatische Beleuchtungssteuerung
- Alarm- und Sicherheitstechnik
- Anwesenheitserkennung, Personenzählung
- Berührungslose Hygieneschalter
- Sanitärtechnik, Wasserarmaturen
- Gebäudeleittechnik
- OEM-Applikationen

Beschreibung


Dieses miniaturisierte Modul ist für eine Vielzahl von Anwendungen geeignet, in denen Bewegung oder Anwesenheit registriert werden müssen. Der Sensor reagiert auf die Wärmestrahlung von bewegten Körpern. Die Empfindlichkeit kann über 4 Lötbrücken in Stufen codiert werden, wodurch die Anpassung an verschiedenste Applikationen möglich ist. Der Einstellbereich reicht vom empfindlichen Alarmgeber bis zum Automatschalter für Sanitär-Anwendungen. Trotz der hohen Empfindlichkeit ist das Schaltungskonzept störungssicher.

Der auf dem Modul integrierte Fensterkomparator liefert bei einer erkannten Bewegung ein digitales Schaltsignal, das TTL- und CMOS-kompatibel ist und beispielsweise von einem Mikrocontroller oder Timer weiter verarbeitet werden kann.

Am analogen Signalausgang ist die Amplitude des Signals abhängig von der Infrarot-Strahlungsdifferenz und reicht bei entsprechender Aussteuerung bis an die Betriebsspannungsgrenzen. Aus der Frequenz lässt sich auf die Winkelgeschwindigkeit des Objektes schließen. Die Spannung am Referenzspannungsausgang liegt in der Mitte des Aussteuerungsbereichs.

Passive-Infrarot-Bewegungsmelder Low Power-Ausführung - PIR-STD-LP

Einstellung der Empfindlichkeit



Auf der Rückseite des Moduls befinden sich vier Lötbrücken. Durch schließen (überlöten) einer der Brücken wird die Empfindlichkeit des Moduls herabgesetzt.

Anschlussbelegung

Pin	Bez.	Funktion	Bemerkung
1	ANA	Analogausgang	0V.. $V_{CC}-0,5 V$
2	REF	Referenzspannung	ca. $V_{CC} / 2$
3	GND	Masse	GND
4	OUT	Schaltausgang	Open Collector max. 5 V, 20 mA
5	GND	Masse	GND
6	VCC	Betriebsspannung	3.. 5 V DC/ 40 μA

Arbeitsweise

PIR-Bewegungsmelder arbeiten mit pyroelektrischen Sensoren, die die maximale Empfindlichkeit im Bereich der Wärmestrahlung lebender Körper aufweisen. Bei 37° Körpertemperatur liegt die spektrale Empfindlichkeit zwischen 7 und 14 μm . Im inneren Aufbau sind PIR-Sensoren segmentiert, das heißt im Bauteil sind zwei oder mehr Einzelelemente verschaltet, so dass sich diese gegenseitig kompensieren. Mit dieser Anordnung wird die Eigentemperatur des Sensors selbst kompensiert. Im Sensor ist weiterhin ein MOSFET als Impedanzwandler integriert, da die Pyroelemente nur hochohmig betrieben werden können. Von der Auswerteschaltung wird die Änderung der Ausgangsspannung bewertet, indem der DC-Anteil über einen Hochpass abgetrennt wird. In einfachen Geräten werden in der Regel Doppелеlement-Sensoren eingesetzt, die eine horizontale Vorzugsrichtung aufweisen. Entsprechend ist die Montagerichtung solcher Sensoren vorgegeben und muss beachtet werden. Für Deckenmontage sind Vierelement-Sensoren besser geeignet, mit denen sich eine halbkugelförmige Charakteristik erreichen lässt.

Linse

Eine Änderung der Ausgangsspannung wird nur erreicht, indem die Teilssegmente des Sensors verschieden mit der Infrarotstrahlung beaufschlagt werden. Dazu wird eine Optik oder eine spezielle Fresnell-Linse benötigt, die den Raum vor dem Sensorelement in Segmente unterteilt und wechselseitig auf den Teilssegmenten des Sensors abbildet. Betrachtet man das Gesamtsystem aus Optik, Sensor und Auswerteschaltung, so erkennt man, dass der

Linse wesentlicher Einfluss auf die Leistungsfähigkeit des System zufällt.

Bandbreite

Von der Auswerteschaltung wird lediglich die Änderung des Sensorsignals weiter verarbeitet. Dabei bestimmt die korrekte Dimensionierung der Bandpasscharakteristik die Leistungsfähigkeit der Schaltung: Je nach Linse und Winkelgeschwindigkeit des Objekts ergibt sich in der Praxis eine Signalbandbreite zwischen 0,05 und 25 Hz. Vor allem bei großer Reichweite darf die untere Grenzfrequenz nicht zu hoch gewählt werden, da dies zu Empfindlichkeitsverlust bei langsamen Bewegungen führt. Die obere Grenzfrequenz bestimmt die Empfindlichkeit bei schnellen Bewegungen und muss genügend Abstand zur Netzfrequenz besitzen um Störeinflüsse zu vermeiden.

Signalauswertung

Für einfache Anforderungen reicht der auf dem Modul vorhandene Fensterkomparator zur Signalauswertung aus. Sowie der Signalpegel nach dem Verstärker einen bestimmten Grenzwert überschreitet, wird ein digitales Schaltsignal erzeugt, das weiterverarbeitet werden kann. Für anspruchsvollere Aufgaben ist es von Vorteil, den Signalverlauf des Ausgangssignals zu analysieren. Über die Signalamplitude lässt sich auf den Abstand oder die Größe und über die Signalfrequenz auf die Winkelgeschwindigkeit des bewegten Objekts schließen. Der Signalverlauf enthält Informationen über den Bewegungsablauf. Ein Mikrocontroller kann so die Detektions-Sicherheit wesentlich erhöhen und Fehlalarm ausschließen, was vor allem bei Alarmmeldern wünschenswert ist.

Unsere Bewegungsmelder besitzen neben dem digitalen Ausgang auch einen analogen Ausgang, an dem das verstärkte Signal ansteht. Dadurch ist die Integration in intelligente OEM-Systeme möglich.

Achtung

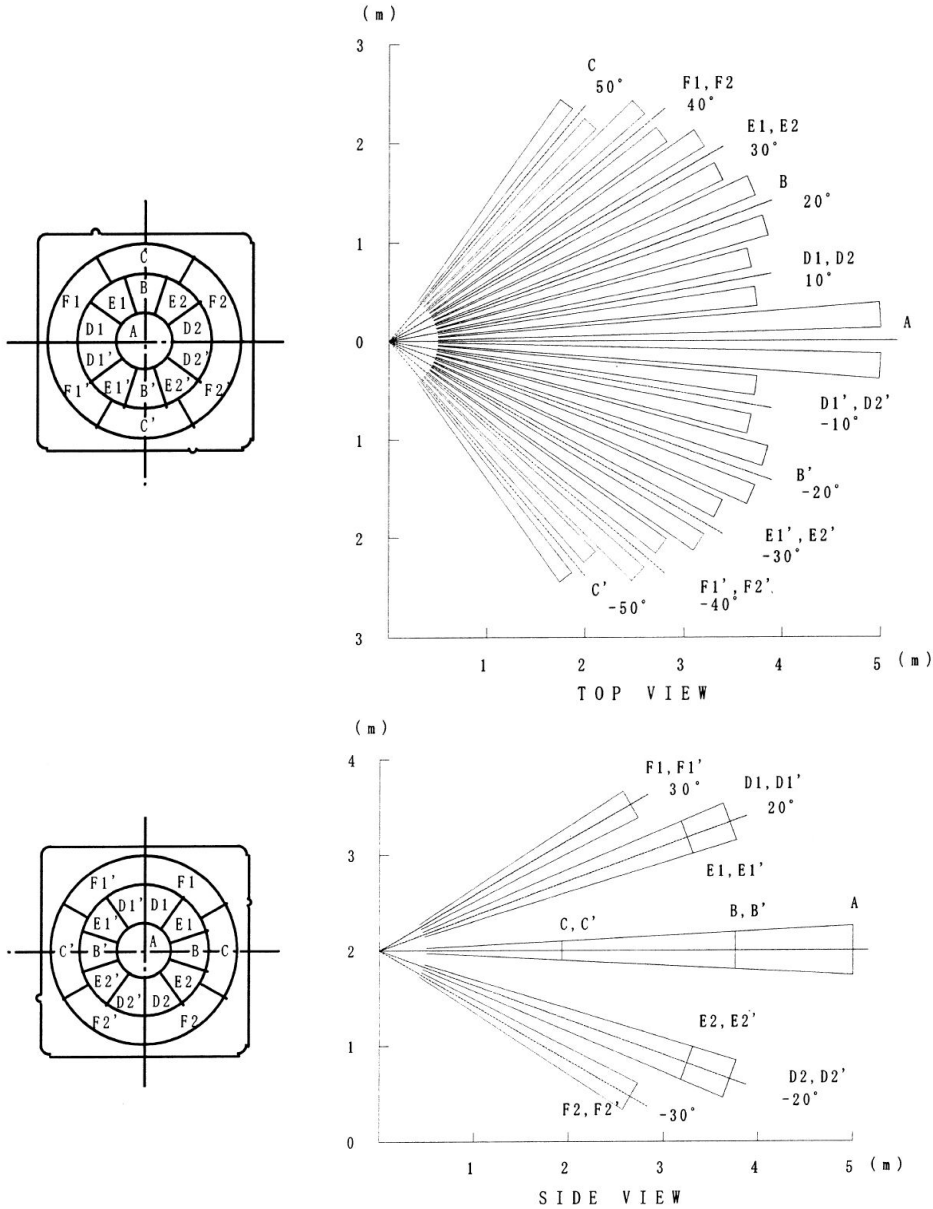
Extreme mechanische und unsachgemäße Beanspruchung sind unbedingt zu vermeiden.

Das Produkt ist nicht in explosionsgefährdeten Bereichen und medizintechnischen Anwendungen einsetzbar.

BEDIENUNGSANLEITUNG

Passive-Infrarot-Bewegungsmelder Low Power-Ausführung - PIR-STD-LP

Raumsegmente



Maßzeichnung

